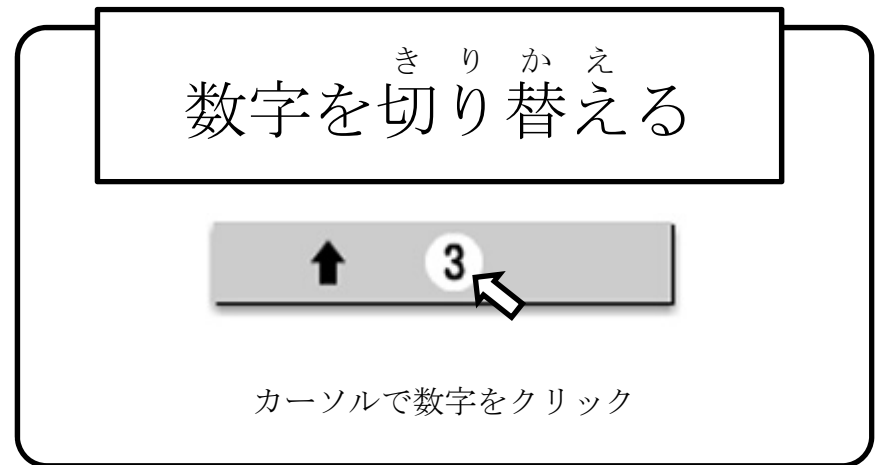
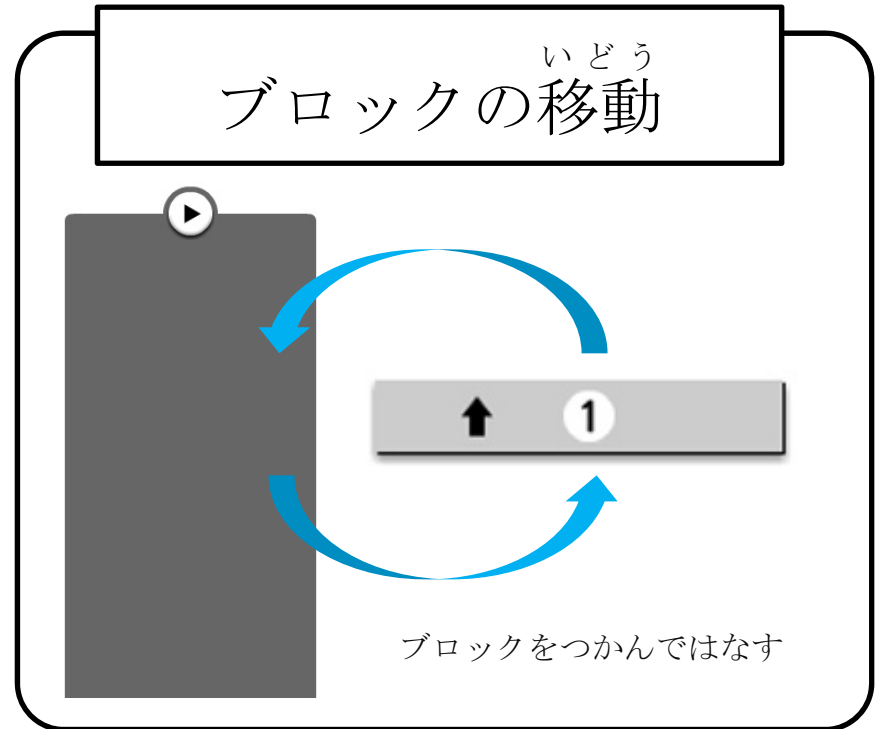
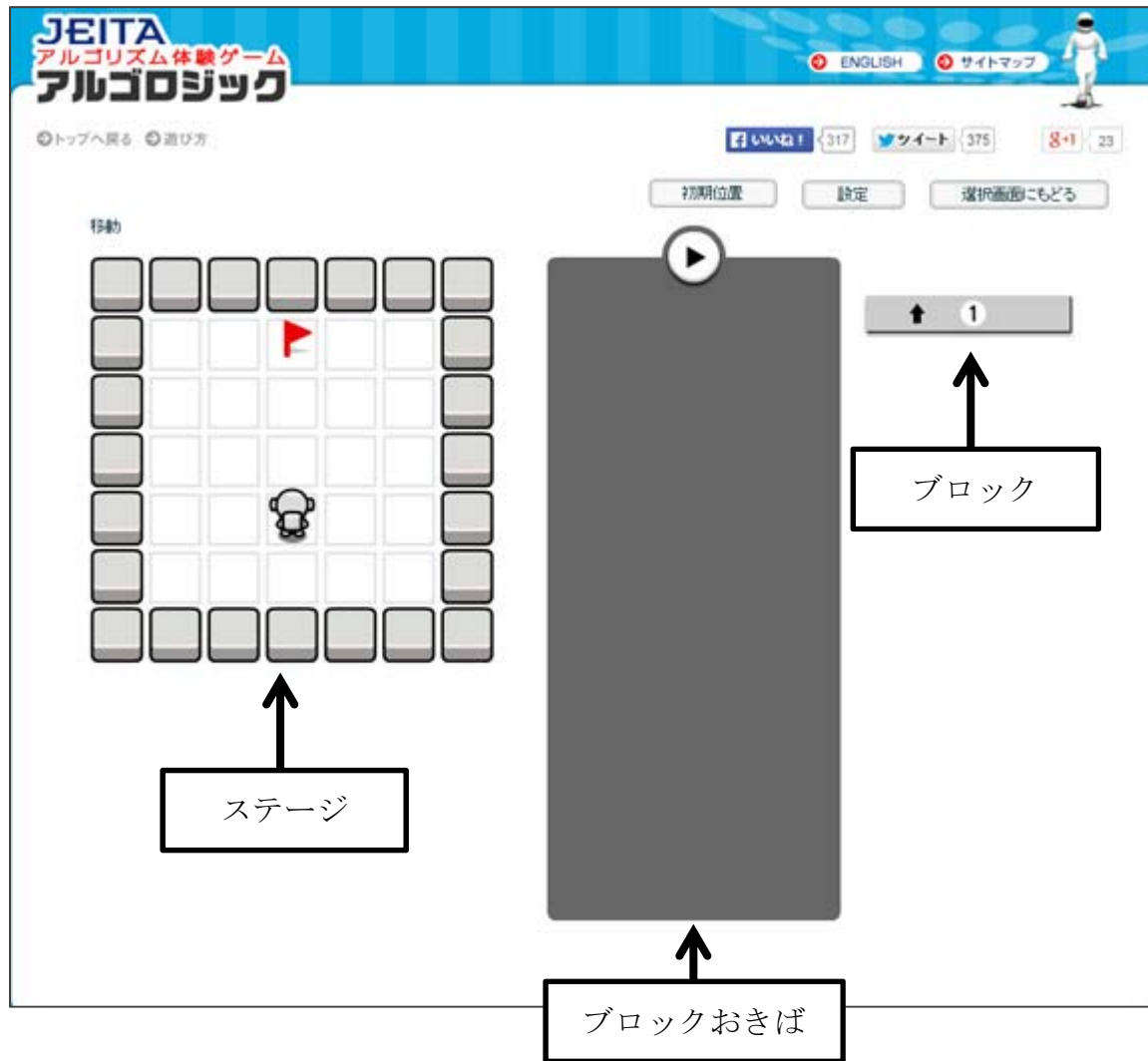



そうさせつめいしょ  
アルゴロジック操作説明書 1



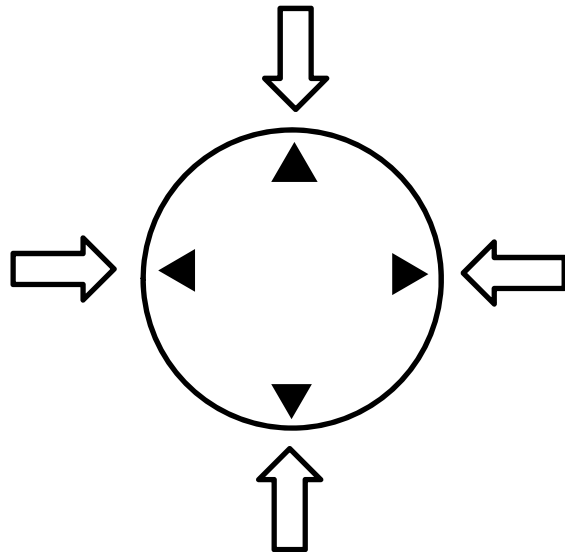
※すべての赤い「はた」を取る（上に移動）するのが目的※

そうさせつめいしょ  
アルゴリズム操作説明書 2

かいてん  
回転

回転 

クリックするポイント



矢印の場所で方向をかえる

くりかえし  
LOOP(ループ/繰り返し)

繰り返したい動作をサンドイッチ  
どうさ

 LOOP  $\infty$

 1



カーソルで数字をクリック

 LOOP 2 

(上は2回くりかえす という意味)

そうさせつめいしょ  
アルゴリズム操作説明書 3

## IF (イフ/もし~なら)

条件に当てはまる<sup>どうさ</sup>動作をサンドイッチ



もし 目の前に<sup>かべ</sup>壁があるなら  
「上方向に回転」しろ

## IF ELSE (イフ エルス)

(もし~なら~を、そうでないなら~をしる)



もし 目の前に<sup>かべ</sup>壁があるなら  
「上方向に回転」しろ  
そうでないなら  
1 歩進め

# アルゴリズム もくひょうたっせい 目標達成チェックシート

繰り返し		分岐処理	
Uターン2		I Fを使う	
無限ループ <small>むげん</small>		Uターン3	
四角の旗 <small>はた</small>		E L S Eを使う	
十字回廊 <small>じゅうじ かいろう</small>		I Fを使う2	

応用 1		応用 2	
十字 <small>じゅうじ</small>		十字回廊2 <small>じゅうじ かいろう</small>	
知恵の輪 <small>ちえ お</small>		四 <small>よん</small>	
うずまき		ほこら	
八方向 <small>はちほうこう</small>		全部 <small>ぜんぶ</small>	

応用 3			
迷路 <small>めいろ</small>		巨大迷路 <small>きょだいめいろ</small>	
秘密の部屋 <small>ひみつ</small>		秘密の部屋2 <small>ひみつ</small>	



---

---

パソコン生活サポート Pasonal

〒501-6224

岐阜県羽島市正木町大浦 1220

TEL : 050-3571-8860

---

---